



**TRANSPORTE POR BICICLETA EM CIDADES CATARINENSES:
METODOLOGIA PARA LEVANTAMENTO DA REALIDADE E
RECOMENDAÇÕES PARA INCREMENTO DA SUA
PARTICIPAÇÃO NA MOBILIDADE URBANA**

*Projeto de Pesquisa financiado pelo CNPq
Edital MCT/CNPq nº 18/2009
Processo nº 402399/2009-9*

Título do Documento	CONTAGEM VOLUMÉTRICA DE VEÍCULOS EM FLORIANÓPOLIS
----------------------------	--

1) FICHA TÉCNICA

Avaliador: André Geraldo Soares

Data: 01/06/2011

2) PARECER

- Em dez vias públicas principais de bairros selecionados de Florianópolis foram contados, durante 9 horas, todos os veículos que passaram em frente a determinado ponto;
- As contagens foram realizadas por pares de bolsistas contratados;
- As contagens foram realizadas em diversas datas entre novembro de 2010 e maio de 2011;
- As contagens demonstraram ser extremamente alto o fluxo de veículos motorizados nas ruas de Florianópolis;
- A quantidade de carros nas ruas cresce, entre as 6:00 e 7:45, até um patamar mais ou menos estabilizado de aproximadamente 3.500 veículos a cada 15 minutos, atingindo seu maior fluxo às 18:15;
- O ciclismo ainda é uma atividade predominantemente masculina, com 81,04 % de ocorrências;
- A maior razão de veículos motorizados por ciclistas foi atingida no Estreito, com 216,82 carros para cada ciclista; a menor razão foi atingida na Armação, com 2,48 carros para cada ciclista;
- Na média final, é extremamente baixo o índice de ciclistas nas ruas de Florianópolis: 3,11 %.

3) ANEXOS

- 1) Planilha "Sistematização geral Contagem Volumétrica";
- 2) Planilha "Tabela geral da contagem por bairros".



TRANSPORTE POR BICICLETA EM CIDADES CATARINENSES: METODOLOGIA PARA LEVANTAMENTO DA REALIDADE E RECOMENDAÇÕES PARA INCREMENTO DA SUA PARTICIPAÇÃO NA MOBILIDADE URBANA

Projeto de Pesquisa financiado pelo CNPq - Edital MCT/CNPq nº 18/2009 - Processo nº 402399/2009-9

Documento: SISTEMATIZAÇÃO GERAL DA CONTAGEM VOLUMÉTRICA - FLORIANÓPOLIS

Informações: Contagem volumétrica de veículos realizada em um ponto de cada uma das vias públicas selecionadas de Florianópolis: Av. Antonio Borges dos Santos (Bairro Armação), Av. Madre Benvenuta (Bairro Santa Mônica), Rod. SC 406 João Gualberto Soares (Bairro Rio Vermelho), Rod. Virgílio Várzea (Bairro Monte Verde), Rua Cel. Pedro Demoro e Rua Fúlvio Aducci (Bairro Estreito), Rua Henrique Vera do Nascimento (Bairro Lagoa da Conceição), Av. Mauro Ramos e Av. Silva Jardim (Bairro Centro), Rod. SC 401 Av. Dep. Diomício Freitas (Bairro Carianos), Av. Pequeno Príncipe (Bairro Campeche), Av. Luiz Boiteux Piazza (Bairro Cachoeira do Bom Jesus)

Coleta de Campo: Bolsistas contratados

Data da coleta: Datas diversas, em dias de semana, entre Out/2010 e Mai/2011

TOTALIZAÇÃO POR VEÍCULOS

LOCAL	AUTOMÓVEL	MOTO	BICI FEM	BICI MASC	ÔNIBUS/MICRO.	VANS	CAMINHO N/FURG.	CAMINHÃO	BICI TOTAL	TOTAL
ARMAÇÃO	1.018	288	163	512	162	53	105	48	675	2.349
CACHOEIRA	5.924	1.176	147	514	160	169	686	412	661	9.188
CAMPECHE	6.208	1.025	32	155	156	116	446	222	187	8.360
CARIANOS	10.369	1.389	210	564	329	333	599	282	774	14.075
CENTRO	17.366	2.217	11	101	614	220	1.004	230	112	21.763
ESTREITO	10.694	1.887	7	60	626	216	812	292	67	14.594
LAGOA CONC.	9.482	1.978	80	278	189	201	774	343	358	13.325
MONTE VERDE	4.309	935	9	109	167	130	261	278	118	6.198
RIO VERMELHO	2.637	782	108	220	174	84	354	208	328	4.567
SANTA MÔNICA	15.417	1.212	35	187	423	191	453	174	222	18.092
TOTAL	83.424	12.889	802	2.700	3.000	1.713	5.494	2.489	3.502	112.511
	96.313		3.502		4.713		7.983			112.511

% DO TOTAL	74,15	11,46	0,71	2,40	2,67	1,52	4,88	2,21	100,00
	85,60		3,11		4,19		7,10		100,00
% DA SUBCAT.	86,62	13,38	22,90	77,10	63,65	36,35	68,82	31,18	

MÉDIA DE VEÍCULOS POR HORA										
Tempo total contagem:		9 Horas								
LOCAL	AUTOMÓVEL	MOTO	BICI FEM	BICI MASC	ÔNIBUS/MICRO.	VANS	CAMINHO N/FURG.	CAMINHÃO	BICI TOTAL	TOTAL
ARMAÇÃO	113,11	32,00	18,11	56,89	18,00	5,89	11,67	5,33	75,00	261,00
CACHOEIRA	658,22	130,67	16,33	57,11	17,78	18,78	76,22	45,78	73,44	1.020,89
CAMPECHE	689,78	113,89	3,56	17,22	17,33	12,89	49,56	24,67	20,78	928,89
CARIANOS	1.152,11	154,33	23,33	62,67	36,56	37,00	66,56	31,33	86,00	1.563,89
CENTRO	1.929,56	246,33	1,22	11,22	68,22	24,44	111,56	25,56	12,44	2.418,11
ESTREITO	1.188,22	209,67	0,78	6,67	69,56	24,00	90,22	32,44	7,44	1.621,56
LAGOA CONC.	1.053,56	219,78	8,89	30,89	21,00	22,33	86,00	38,11	39,78	1.480,56
MONTE VERDE	478,78	103,89	1,00	12,11	18,56	14,44	29,00	30,89	13,11	688,67
RIO VERMELHO	293,00	86,89	12,00	24,44	19,33	9,33	39,33	23,11	36,44	507,44
SANTA MÔNICA	1.713,00	134,67	3,89	20,78	47,00	21,22	50,33	19,33	24,67	2.010,22
TOTAL	9269,33	1432,11	89,11	300,00	333,33	190,33	610,44	276,56	389,11	12.501,22
	10.701,44		389,11		523,67		887,00			12.501,22
% DO TOTAL	74,15	11,46	0,71	2,40	2,67	1,52	4,88	2,21		100,00
	85,60		3,11		4,19		7,10			100,00
% DA SUBCAT.	86,62	13,38	22,90	77,10	63,65	36,35	68,82	31,18		

MÉDIA DE VEÍCULOS POR MINUTO										
Tempo total contagem:		540 Minutos								
LOCAL	AUTOMÓVEL	MOTO	BICI FEM	BICI MASC	ÔNIBUS/MICRO.	VANS	CAMINHO N/FURG.	CAMINHÃO	BICI TOTAL	TOTAL
ARMAÇÃO	1,89	0,53	0,30	0,95	0,30	0,10	0,19	0,09	1,25	4,35
CACHOEIRA	10,97	2,18	0,27	0,95	0,30	0,31	1,27	0,76	1,22	17,01
CAMPECHE	11,50	1,90	0,06	0,29	0,29	0,21	0,83	0,41	0,35	15,48
CARIANOS	19,20	2,57	0,39	1,04	0,61	0,62	1,11	0,52	1,43	26,06
CENTRO	32,16	4,11	0,02	0,19	1,14	0,41	1,86	0,43	0,21	40,30
ESTREITO	19,80	3,49	0,01	0,11	1,16	0,40	1,50	0,54	0,12	27,03
LAGOA CONC.	17,56	3,66	0,15	0,51	0,35	0,37	1,43	0,64	0,66	24,68
MONTE VERDE	7,98	1,73	0,02	0,20	0,31	0,24	0,48	0,51	0,22	11,48
RIO VERMELHO	4,88	1,45	0,20	0,41	0,32	0,16	0,66	0,39	0,61	8,46
SANTA MÔNICA	28,55	2,24	0,06	0,35	0,78	0,35	0,84	0,32	0,41	33,50
TOTAL	154,49	23,87	1,49	5,00	5,56	3,17	10,17	4,61	6,49	208,35
	178,36		6,49		8,73		14,78			208,35
% DO TOTAL	74,15	11,46	0,71	2,40	2,67	1,52	4,88	2,21		100,00
	85,60		3,11		4,19		7,10			100,00
% DA SUBCAT.	86,62	13,38	22,90	77,10	63,65	36,35	68,82	31,18		

PORCENTAGEM POR VEÍCULOS POR BAIRRO										
LOCAL	AUTOMÓVEL	MOTO	BICI FEM	BICI MASC	ÔNIBUS/MICRO.	VANS	CAMINHON/FURG.	CAMINHÃO	BICI TOTAL	TOTAL
ARMAÇÃO	43,34	12,26	6,94	21,80	6,90	2,26	4,47	2,04	28,74	100
CACHOEIRA	64,48	12,80	1,60	5,59	1,74	1,84	7,47	4,48	7,19	100
CAMPECHE	74,26	12,26	0,38	1,85	1,87	1,39	5,33	2,66	2,24	100
CARIANOS	73,67	9,87	1,49	4,01	2,34	2,37	4,26	2,00	5,50	100
CENTRO	79,80	10,19	0,05	0,46	2,82	1,01	4,61	1,06	0,51	100
ESTREITO	73,28	12,93	0,05	0,41	4,29	1,48	5,56	2,00	0,46	100
LAGOA CONC.	71,16	14,84	0,60	2,09	1,42	1,51	5,81	2,57	2,69	100
MONTE VERDE	69,52	15,09	0,15	1,76	2,69	2,10	4,21	4,49	1,90	100
RIO VERMELHO	57,74	17,12	2,36	4,82	3,81	1,84	7,75	4,55	7,18	100
SANTA MÔNICA	85,21	6,70	0,19	1,03	2,34	1,06	2,50	0,96	1,23	100
MÉDIA	74,15	11,46	0,71	2,40	2,67	1,52	4,88	2,21	3,11	100

TOTALIZAÇÃO POR VEÍCULOS AGRUPADOS POR BAIRRO					
LOCAL	AUTOMÓVEL/MOTO	BICICLETA	ÔNIBUS/MICRO/VAN	CAMINHON/FURGÃO/ CAMINHÃO	TOTAL
ARMAÇÃO	1.306	675	215	153	2.349
CACHOEIRA	7.100	661	329	1.098	9.188
CAMPECHE	7.233	187	272	668	8.360
CARIANOS	11.758	774	662	881	14.075
CENTRO	19.583	112	834	1.234	21.763
ESTREITO	12.581	67	842	1.104	14.594
LAGOA CONC.	11.460	358	390	1.117	13.325
MONTE VERDE	5.244	118	297	539	6.198
RIO VERMELHO	3.419	328	258	562	4.567
SANTA MÔNICA	16.629	222	614	627	18.092
TOTAL CIDADE	96.313	3.502	4.713	7.983	112.511

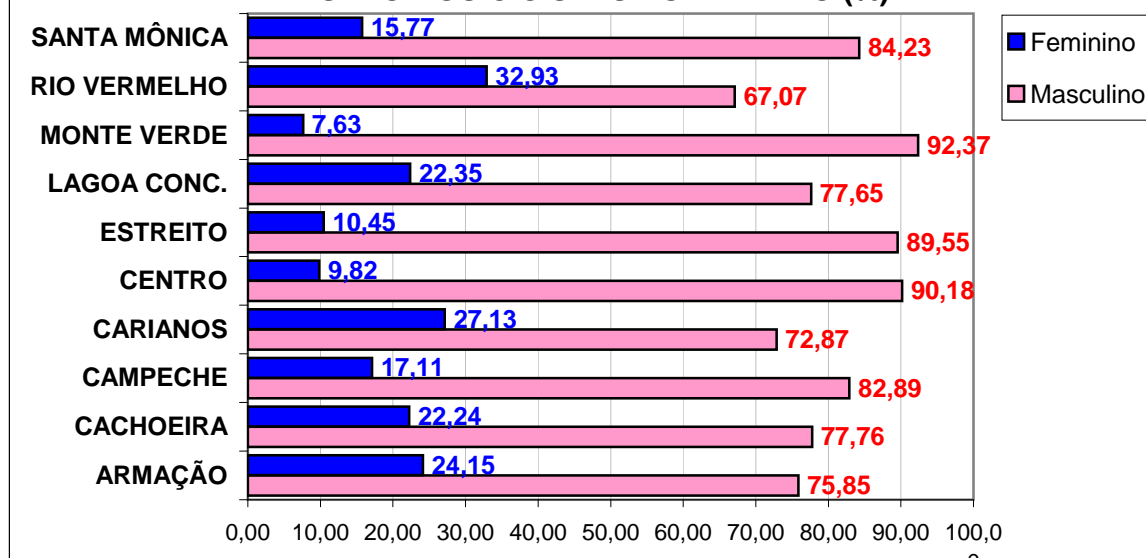
TOTALIZAÇÃO POR VEÍCULOS AGRUPADOS POR BAIRRO				
LOCAL	MOTORIZADOS	BICICLETA	RAZAO BICICL/MOTORIZAD	TOTAL
ARMAÇÃO	1.674	675	2,48	2.351
CACHOEIRA	8.527	661	12,90	9.201
CAMPECHE	8.173	187	43,71	8.404
CARIANOS	13.301	774	17,18	14.092
CENTRO	21.651	112	193,31	21.956
ESTREITO	14.527	67	216,82	14.811
LAGOA CONC.	12.967	358	36,22	13.361
MONTE VERDE	6.080	118	51,53	6.250
RIO VERMELHO	4.239	328	12,92	4.580
SANTA MÔNICA	17.870	222	80,50	18.172
TOTAL CIDADE	109.009	3.502	31,13	113.179
	112.511			

PORCENTAGEM POR VEÍCULOS AGRUPADOS POR BAIRRO					
LOCAL	AUTOMÓV EL/MOTO	BICICLETA	ÔNIBUS/M ICRO/VAN	CAMINHO N/FURG/C AMINHÃO	TOTAL
ARMAÇÃO	55,60	28,74	9,15	6,51	100
CACHOEIRA	77,27	7,19	3,58	11,95	100
CAMPECHE	86,52	2,24	3,25	7,99	100
CARIANOS	83,54	5,50	4,70	6,26	100
CENTRO	89,98	0,51	3,83	5,67	100
ESTREITO	86,21	0,46	5,77	7,56	100
LAGOA CONC.	86,00	2,69	2,93	8,38	100
MONTE VERDE	84,61	1,90	4,79	8,70	100
RIO VERMELHO	74,86	7,18	5,65	12,31	100
SANTA MÔNICA	91,91	1,23	3,39	3,47	100
TOTAL CIDADE	85,60	3,11	4,19	7,10	100
MÉDIA BAIRROS	81,65	5,76	4,71	7,88	100

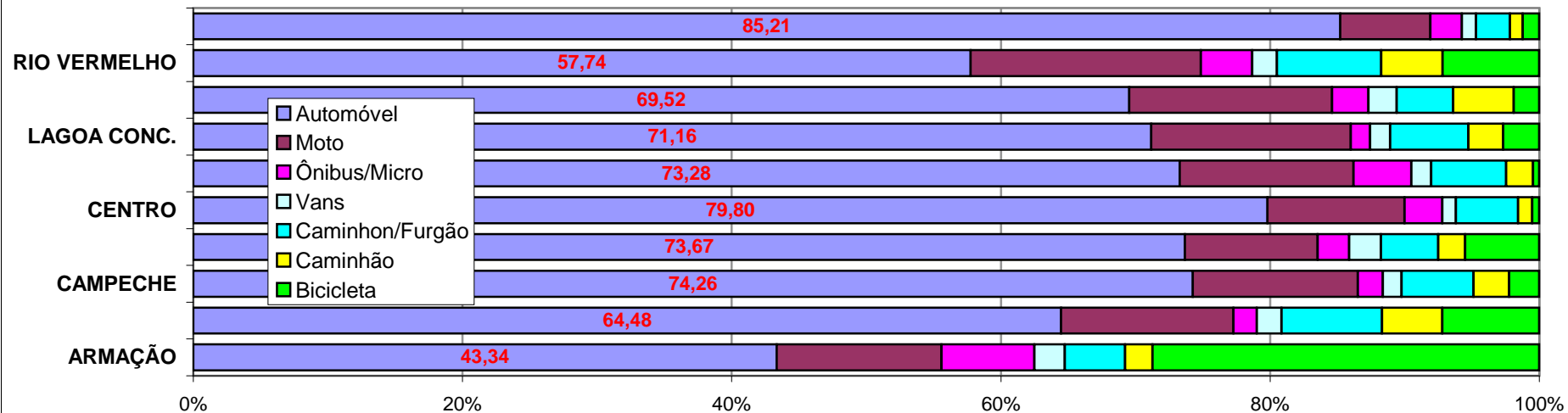
TOTALIZAÇÃO E PORCENTAGEM DO SEXO DOS CICLISTAS POR BAIRRO

LOCAL	BICI FEM	BICI MASC	TOTAL	BICI FEM	BICI MASC	TOTAL
ARMAÇÃO	163	512	675	24,15	75,85	100
CACHOEIRA	147	514	661	22,24	77,76	100
CAMPECHE	32	155	187	17,11	82,89	100
CARIANOS	210	564	774	27,13	72,87	100
CENTRO	11	101	112	9,82	90,18	100
ESTREITO	7	60	67	10,45	89,55	100
LAGOA CONC.	80	278	358	22,35	77,65	100
MONTE VERDE	9	109	118	7,63	92,37	100
RIO VERMELHO	108	220	328	32,93	67,07	100
SANTA MÔNICA	35	187	222	15,77	84,23	100
TOTAL CIDADE/ MÉDIA BAIRROS	802	2.700	3.502	18,96	81,04	100

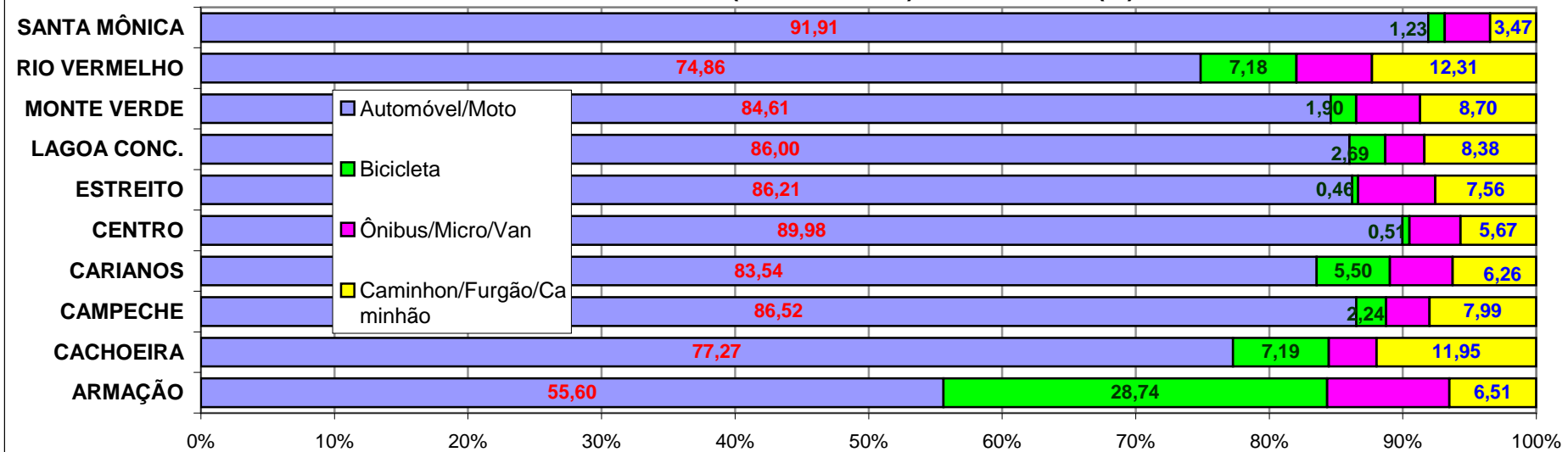
SEXO DOS CICLISTAS POR BAIRRO (%)



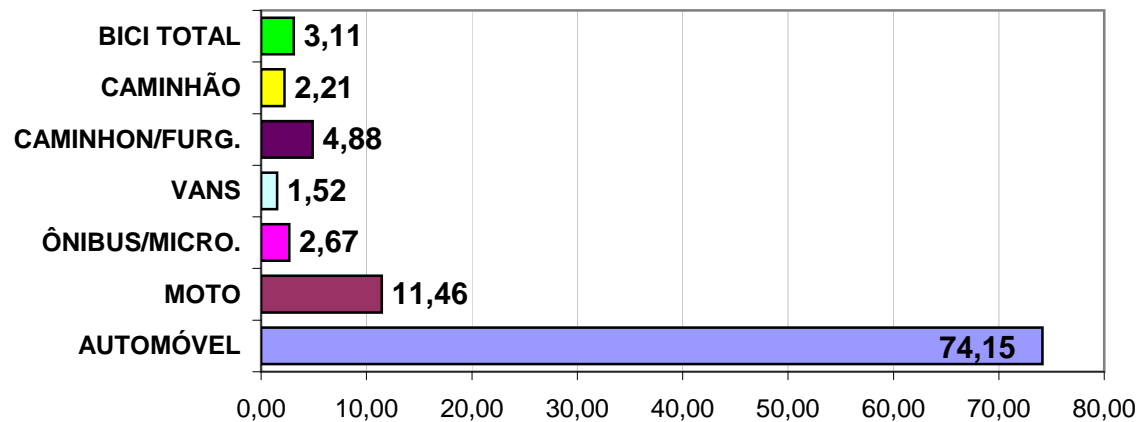
TIPOS DE VEÍCULOS POR BAIRRO(%)



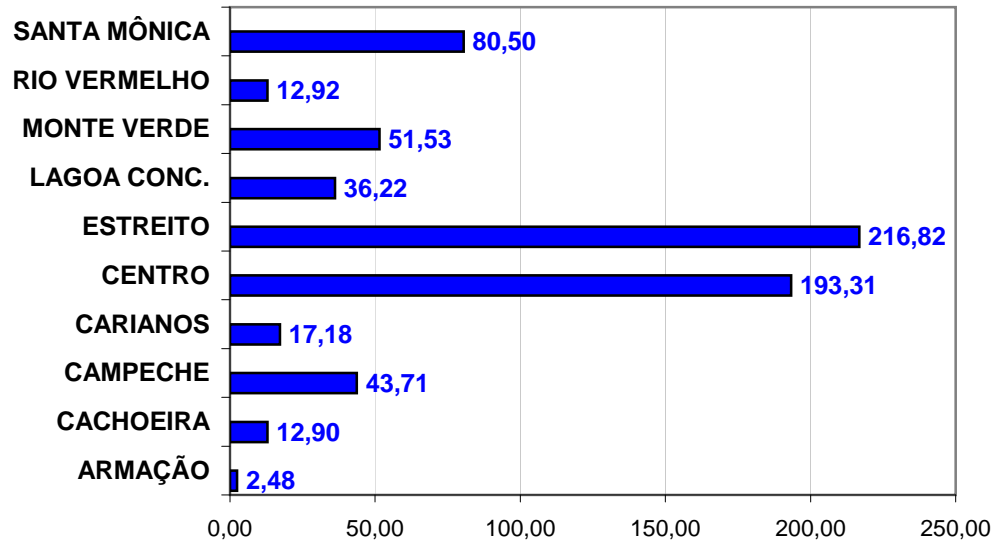
TIPOS DE VEÍCULOS (AGRUPADOS) POR BAIRRO (%)



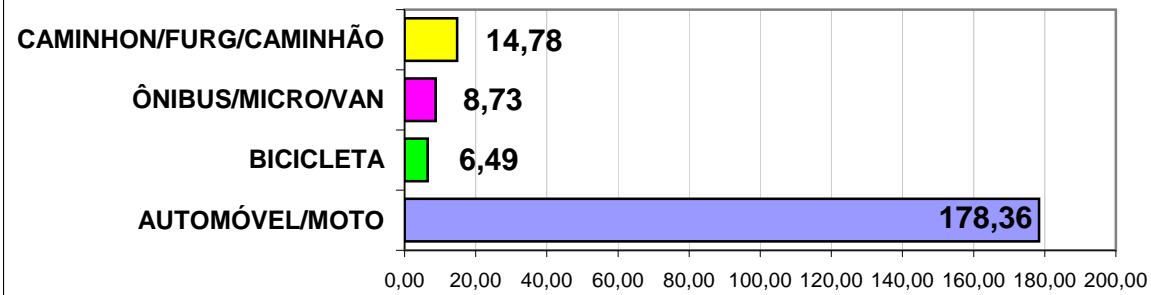
TIPOS DE VEÍCULOS EM FLORIANÓPOLIS (%)



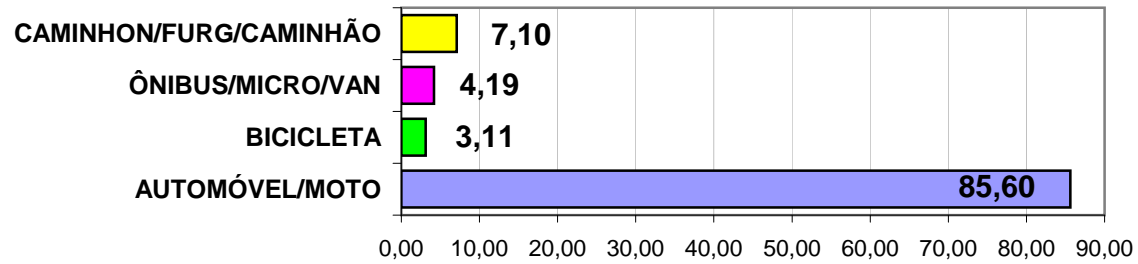
QUANTIDADE DE CARROS POR CICLISTAS POR BAIRRO



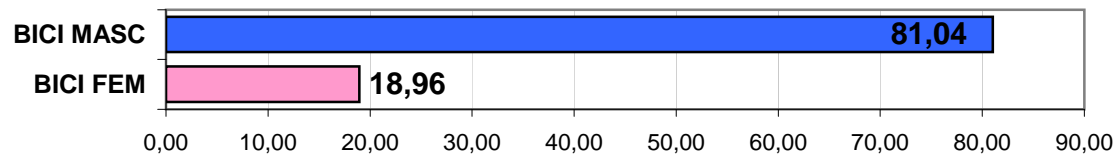
MÉDIA VEÍCULOS POR MINUTO EM FLORIANÓPOLIS



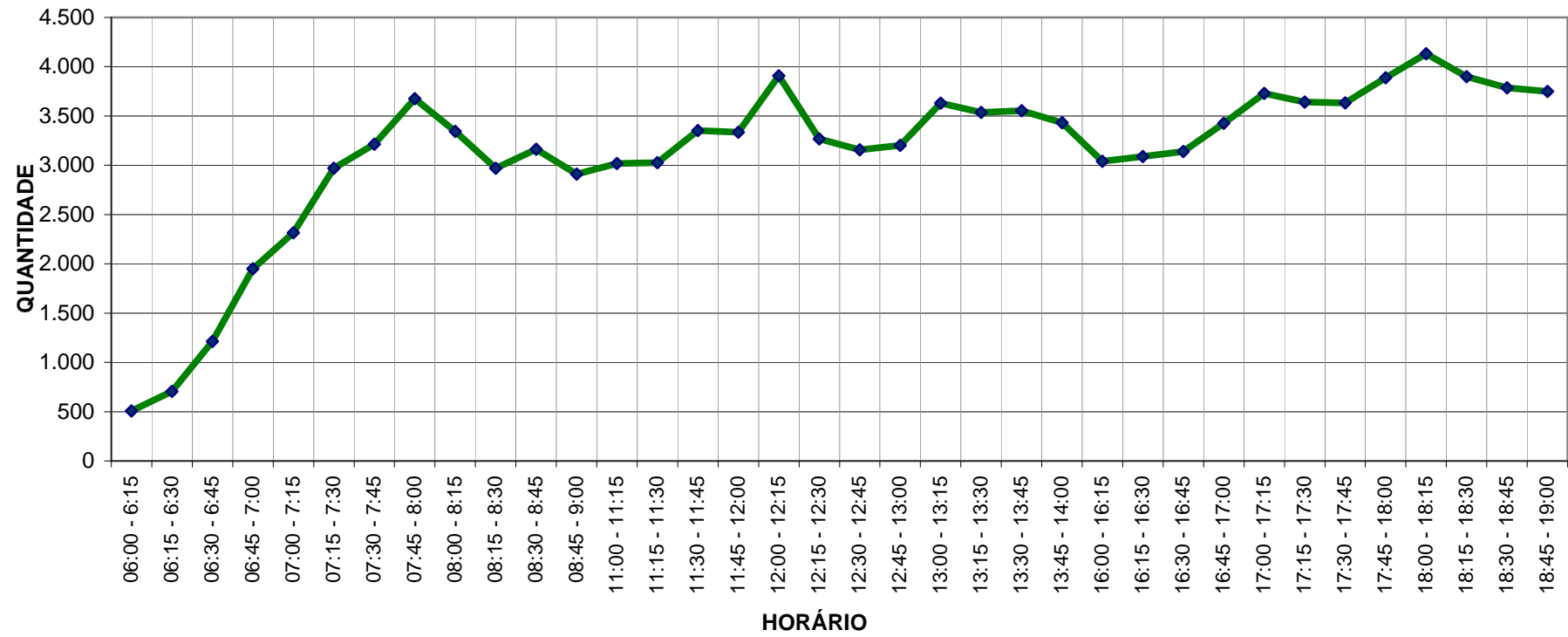
TIPOS DE VEÍCULOS (AGRUPADOS) EM FLORIANÓPOLIS (%)



SEXO DOS CICLISTAS EM FLORIANÓPOLIS (%)



QUANTIDADE DE VEÍCULOS POR HORÁRIO EM FLORIANÓPOLIS





TRANSPORTE POR BICICLETA EM CIDADES CATARINENSES: METODOLOGIA PARA LEVANTAMENTO DA REALIDADE E RECOMENDAÇÕES PARA INCREMENTO DA SUA PARTICIPAÇÃO NA MOBILIDADE URBANA

Projeto de Pesquisa financiado pelo CNPq - Edital MCT/CNPq nº 18/2009 - Processo nº 402399/2009-9

Documento: TABELA GERAL DA CONTAGEM POR BAIRRO - POR HORÁRIO

Nº CIDADE	Nº BAIRRO	BAIRRO	HORÁRIO	AUTOMÓVEL	MOTO	BICI FEM	BICI MASC	ÔNIBUS/MICRO.	VANS	CAMINHO N/FURG.	CAMINHÃO	TOTAL
1	1	Armação	06:00 - 6:15	2	1	1		7	1			12
2	2	Armação	06:15 - 6:30	7	1			6	1	1		16
3	3	Armação	06:30 - 6:45	7			5	5				17
4	4	Armação	06:45 - 7:00	9	3	1	2	4		2		21
5	5	Armação	07:00 - 7:15	12	2		8	10		1		33
6	6	Armação	07:15 - 7:30	23	4		11	3	1			42
7	7	Armação	07:30 - 7:45	15	2	2	12	6	3	7		47
8	8	Armação	07:45 - 8:00	15	8	5	15	4	3	5	2	57
9	9	Armação	08:00 - 8:15	8		2	11	2	1	1	3	28
10	10	Armação	08:15 - 8:30	17	3	4	17	2	1	3	1	48
11	11	Armação	08:30 - 8:45	19	5	5	9	4	1	3	1	47
12	12	Armação	08:45 - 9:00	15	1	5	17	4	2	1		45
13	13	Armação	11:00 - 11:15	38	10	5	18	2	1	1	3	78
14	14	Armação	11:15 - 11:30	34	15	5	10	4	2	3		73
15	15	Armação	11:30 - 11:45	34	9	5	13	4		3		68
16	16	Armação	11:45 - 12:00	47	10	8	17	7	4	6	2	101
17	17	Armação	12:00 - 12:15	53	8	6	17	5	1	7	3	100
18	18	Armação	12:15 - 12:30	30	12	1	19	5		7	1	75
19	19	Armação	12:30 - 12:45	30	8	1	15	5	3		2	64
20	20	Armação	12:45 - 13:00	34	8	5	10	2		2	2	63
21	21	Armação	13:00 - 13:15	41	6	7	11	8	3	3		79
22	22	Armação	13:15 - 13:30	24	8	5	20	2	3	5	1	68
23	23	Armação	13:30 - 13:45	32	11	4	13	3	5	5	1	74
24	24	Armação	13:45 - 14:00	28	18	6	16	2		4	2	76
25	25	Armação	16:00 - 16:15	31	12	3	15	5	1	6	2	75
26	26	Armação	16:15 - 16:30	26	11	2	9	3	2	3	3	59

27	27	Armação	16:30 - 16:45	42	10	5	11	3	1	4	2	78
28	28	Armação	16:45 - 17:00	35	10	8	16	4	1	1	4	79
29	29	Armação	17:00 - 17:15	40	8	12	30	3	1	4	5	103
30	30	Armação	17:15 - 17:30	39	10	7	13	6	3	1	2	81
31	31	Armação	17:30 - 17:45	55	9	7	30	3	4		2	110
32	32	Armação	17:45 - 18:00	40	10	7	21	6	2	6	1	93
33	33	Armação	18:00 - 18:15	49	13	7	23	7	2	5		106
34	34	Armação	18:15 - 18:30	39	13	5	19	6		1		83
35	35	Armação	18:30 - 18:45	26	11	9	18	6		3	2	75
36	36	Armação	18:45 - 19:00	22	18	8	21	4		1	1	75
TOTAL				1.018	288	163	512	162	53	105	48	2.349
37	1	Cachoeira	06:00 - 6:15	18	5	2	3	3	1	5	1	38
38	2	Cachoeira	06:15 - 6:30	40	9	0	9	5	2	4	1	70
39	3	Cachoeira	06:30 - 6:45	63	16	1	6	5	2	4	0	97
40	4	Cachoeira	06:45 - 7:00	76	28	3	13	5	5	9	6	145
41	5	Cachoeira	07:00 - 7:15	95	24	2	8	10	2	8	6	155
42	6	Cachoeira	07:15 - 7:30	143	31	1	14	5	4	10	12	220
43	7	Cachoeira	07:30 - 7:45	199	33	7	16	7	2	16	9	289
44	8	Cachoeira	07:45 - 8:00	224	42	7	27	5	6	13	8	332
45	9	Cachoeira	08:00 - 8:15	182	33	6	15	5	5	15	10	271
46	10	Cachoeira	08:15 - 8:30	154	30	5	9	5	3	17	9	232
47	11	Cachoeira	08:30 - 8:45	167	39	6	10	5	2	21	12	262
48	12	Cachoeira	08:45 - 9:00	143	23	6	10	0	3	17	9	211
49	13	Cachoeira	11:00 - 11:15	185	33	5	15	2	3	34	21	298
50	14	Cachoeira	11:15 - 11:30	193	45	2	11	3	8	35	19	316
51	15	Cachoeira	11:30 - 11:45	164	42	6	10	3	7	31	19	282
52	16	Cachoeira	11:45 - 12:00	180	37	8	17	6	1	25	24	298
53	17	Cachoeira	12:00 - 12:15	191	47	6	14	4	3	31	16	312
54	18	Cachoeira	12:15 - 12:30	155	26	2	6	6	2	10	12	219
55	19	Cachoeira	12:30 - 12:45	132	29	2	13	6	6	23	10	221
56	20	Cachoeira	12:45 - 13:00	174	38	8	9	5	6	21	9	270
57	21	Cachoeira	13:00 - 13:15	170	42	5	9	4	5	17	10	262
58	22	Cachoeira	13:15 - 13:30	136	40	6	17	5	3	16	12	235
59	23	Cachoeira	13:30 - 13:45	140	35	4	15	1	4	11	13	223
60	24	Cachoeira	13:45 - 14:00	143	40	2	5	3	3	28	14	238
61	25	Cachoeira	16:00 - 16:15	142	18	2	23	1	4	17	15	222
62	26	Cachoeira	16:15 - 16:30	137	19	5	12	3	10	23	14	223
63	27	Cachoeira	16:30 - 16:45	203	35	5	19	2	7	20	19	310
64	28	Cachoeira	16:45 - 17:00	207	25	4	21	6	4	24	16	307
65	29	Cachoeira	17:00 - 17:15	219	36	6	24	6	9	29	15	344
66	30	Cachoeira	17:15 - 17:30	189	30	3	24	5	4	27	16	298
67	31	Cachoeira	17:30 - 17:45	250	37	5	19	3	8	38	24	384

68	32	Cachoeira	17:45 - 18:00	182	39	3	28	7	7	24	10	300
69	33	Cachoeira	18:00 - 18:15	225	34	3	16	6	10	13	5	312
70	34	Cachoeira	18:15 - 18:30	260	42	5	18	5	5	19	6	360
71	35	Cachoeira	18:30 - 18:45	210	51	2	19	4	8	17	7	318
72	36	Cachoeira	18:45 - 19:00	233	43	2	10	4	5	14	3	314
TOTAL				5.924	1.176	147	514	160	169	686	412	9.188
73	1	Campeche	06:00 - 6:15	30	5	2		8	2	1		48
74	2	Campeche	06:15 - 6:30	43	12		4	7	4	4		74
75	3	Campeche	06:30 - 6:45	94	19		3	10	6	6	3	141
76	4	Campeche	06:45 - 7:00	165	37	1	4	8	2	6	6	229
77	5	Campeche	07:00 - 7:15	171	37	3	6	6	3	5	4	235
78	6	Campeche	07:15 - 7:30	225	37		8	4	3	24	1	302
79	7	Campeche	07:30 - 7:45	171	39	1	7	6	2	15	2	243
80	8	Campeche	07:45 - 8:00	163	48	2	8	2	2	19	2	246
81	9	Campeche	08:00 - 8:15	186	34	3	3	8	2	12	8	256
82	10	Campeche	08:15 - 8:30	152	22	1	2	3	3	10	5	198
83	11	Campeche	08:30 - 8:45	156	33	3	3	1	4	13	11	224
84	12	Campeche	08:45 - 9:00	152	30	3	2	3	3	13	6	212
85	13	Campeche	11:00 - 11:15	169	22		4	1	2	18	7	223
86	14	Campeche	11:15 - 11:30	153	24	1	1	3	1	4	11	198
87	15	Campeche	11:30 - 11:45	134	28		4	2	2	6	14	190
88	16	Campeche	11:45 - 12:00	150	29	2	7	7	4	16	10	225
89	17	Campeche	12:00 - 12:15	209	37		12	4	3	16	15	296
90	18	Campeche	12:15 - 12:30	158	28		4	2	6	15	12	225
91	19	Campeche	12:30 - 12:45	180	22		3	6	4	11	4	230
92	20	Campeche	12:45 - 13:00	204	29		2	4	7	13	8	267
93	21	Campeche	13:00 - 13:15	262	29		1	6	1	9	9	317
94	22	Campeche	13:15 - 13:30	277	25		4	5	6	11	5	333
95	23	Campeche	13:30 - 13:45	190	22		3	1	2	15	7	240
96	24	Campeche	13:45 - 14:00	181	20		4	2	2	11	4	224
97	25	Campeche	16:00 - 16:15	126	18	2	3	1	3	18	5	176
98	26	Campeche	16:15 - 16:30	145	23	1	2	3	4	17	7	202
99	27	Campeche	16:30 - 16:45	133	20		4	3	2	13	6	181
100	28	Campeche	16:45 - 17:00	169	41		2	4	2	12	6	236
101	29	Campeche	17:00 - 17:15	151	23	1	8	6	4	15	11	219
102	30	Campeche	17:15 - 17:30	205	40	3	4	3	1	19	4	279
103	31	Campeche	17:30 - 17:45	210	28		6	4	2	17	4	271
104	32	Campeche	17:45 - 18:00	194	37		6	4	6	16	8	271
105	33	Campeche	18:00 - 18:15	246	30	1	11	3	6	13	3	313
106	34	Campeche	18:15 - 18:30	218	36		2	6	1	13	5	281
107	35	Campeche	18:30 - 18:45	199	34	1	7	4	5	5	4	259
108	36	Campeche	18:45 - 19:00	237	27	1	1	6	4	15	5	296

TOTAL				6.208	1.025	32	155	156	116	446	222	8.360
109	1	Carianos	06:00 - 6:15	103	15	2	2	8	6	9	1	146
110	2	Carianos	06:15 - 6:30	125	14		5	15	8	15	6	188
111	3	Carianos	06:30 - 6:45	174	40	1	9	8	9	12	4	257
112	4	Carianos	06:45 - 7:00	220	34	7	18	12	10	11	4	316
113	5	Carianos	07:00 - 7:15	261	35	3	13	9	15	14	1	351
114	6	Carianos	07:15 - 7:30	256	34	6	7	17	3	23	7	353
115	7	Carianos	07:30 - 7:45	274	38	9	15	10	6	10	11	373
116	8	Carianos	07:45 - 8:00	300	60	12	20	8	12	17	5	434
117	9	Carianos	08:00 - 8:15	258	57	12	18	12	12	13	11	393
118	10	Carianos	08:15 - 8:30	300	53	2	16	10	9	19	8	417
119	11	Carianos	08:30 - 8:45	350	44	8	24	8	13	14	14	475
120	12	Carianos	08:45 - 9:00	310	36	6	21	5	14	16	11	419
121	13	Carianos	11:00 - 11:15	248	32	11	12	12	13	26	11	365
122	14	Carianos	11:15 - 11:30	290	37	5	17	4	6	20	9	388
123	15	Carianos	11:30 - 11:45	361	31	9	16	9	5	23	8	462
124	16	Carianos	11:45 - 12:00	335	46	3	12	12	13	25	9	455
125	17	Carianos	12:00 - 12:15	338	68	6	13	12	10	21	5	473
126	18	Carianos	12:15 - 12:30	312	52	1	14	8	14	17	12	430
127	19	Carianos	12:30 - 12:45	291	46	3	5	11	6	16	11	389
128	20	Carianos	12:45 - 13:00	305	38	3	11	8	9	10	6	390
129	21	Carianos	13:00 - 13:15	348	30	8	22	13	8	25	2	456
130	22	Carianos	13:15 - 13:30	242	30	4	13	13	3	27	12	344
131	23	Carianos	13:30 - 13:45	258	36	2	11	7	10	21	9	354
132	24	Carianos	13:45 - 14:00	204	31	2	14	9	8	22	9	299
133	25	Carianos	16:00 - 16:15	303	21	4	21	7	5	8	14	383
134	26	Carianos	16:15 - 16:30	268	33	9	33	3	14	11	13	384
135	27	Carianos	16:30 - 16:45	280	22	7	17	9	5	10	7	357
136	28	Carianos	16:45 - 17:00	320	30	7	12	9	11	11	11	411
137	29	Carianos	17:00 - 17:15	343	42	8	16	5	9	22	7	452
138	30	Carianos	17:15 - 17:30	297	30	5	15	9	10	13	10	389
139	31	Carianos	17:30 - 17:45	318	30	7	11	7	8	13	10	404
140	32	Carianos	17:45 - 18:00	327	39	8	16	10	8	11	6	425
141	33	Carianos	18:00 - 18:15	387	56	10	22	7	10	18	6	516
142	34	Carianos	18:15 - 18:30	379	66	9	24	7	11	18	4	518
143	35	Carianos	18:30 - 18:45	341	57	5	26	8	11	23	6	477
144	36	Carianos	18:45 - 19:00	343	26	6	23	8	9	15	2	432
TOTAL				10.369	1.389	210	564	329	333	599	282	14.075
145	1	Centro	06:00 - 6:15	47	5	0	1	19	2	8	1	83
146	2	Centro	06:15 - 6:30	76	12	0	0	27	3	3	3	124
147	3	Centro	06:30 - 6:45	146	21	0	3	17	6	7	2	202
148	4	Centro	06:45 - 7:00	313	41	1	1	18	4	13	2	393

149	5	Centro	07:00 - 7:15	277	29	0	1	31	9	18	2	367
150	6	Centro	07:15 - 7:30	510	30	0	4	24	4	29	7	608
151	7	Centro	07:30 - 7:45	516	47	1	4	20	3	29	2	622
152	8	Centro	07:45 - 8:00	590	88	1	2	17	2	29	8	737
153	9	Centro	08:00 - 8:15	420	54	0	7	15	6	16	11	529
154	10	Centro	08:15 - 8:30	455	55	2	2	24	8	36	10	592
155	11	Centro	08:30 - 8:45	490	45	0	3	20	8	24	8	598
156	12	Centro	08:45 - 9:00	459	57	0	1	17	7	27	13	581
157	13	Centro	11:00 - 11:15	409	54	0	2	11	8	34	17	535
158	14	Centro	11:15 - 11:30	430	66	1	0	13	8	34	13	565
159	15	Centro	11:30 - 11:45	479	57	0	3	12	6	48	11	616
160	16	Centro	11:45 - 12:00	462	61	0	1	17	9	36	6	592
161	17	Centro	12:00 - 12:15	591	78	0	2	18	3	32	2	726
162	18	Centro	12:15 - 12:30	554	41	0	3	17	10	25	4	654
163	19	Centro	12:30 - 12:45	541	48	1	2	10	8	25	3	638
164	20	Centro	12:45 - 13:00	446	44	0	0	18	4	25	4	541
165	21	Centro	13:00 - 13:15	628	65	0	4	20	11	23	1	752
166	22	Centro	13:15 - 13:30	663	72	0	2	15	3	31	7	793
167	23	Centro	13:30 - 13:45	555	68	0	7	8	5	25	11	679
168	24	Centro	13:45 - 14:00	636	66	0	2	14	4	30	13	765
169	25	Centro	16:00 - 16:15	468	84	0	2	14	5	36	11	620
170	26	Centro	16:15 - 16:30	521	57	0	3	12	2	35	8	638
171	27	Centro	16:30 - 16:45	454	98	1	1	15	6	27	12	614
172	28	Centro	16:45 - 17:00	523	90	0	2	14	7	29	8	673
173	29	Centro	17:00 - 17:15	525	79	0	4	14	7	33	5	667
174	30	Centro	17:15 - 17:30	554	91	0	8	21	12	37	4	727
175	31	Centro	17:30 - 17:45	609	76	0	2	16	8	30	8	749
176	32	Centro	17:45 - 18:00	653	71	2	3	24	7	41	1	802
177	33	Centro	18:00 - 18:15	617	115	0	3	10	9	34	4	792
178	34	Centro	18:15 - 18:30	551	88	0	7	19	4	37	3	709
179	35	Centro	18:30 - 18:45	580	85	0	5	13	7	35	3	728
180	36	Centro	18:45 - 19:00	618	79	1	4	20	5	23	2	752
TOTAL				17.366	2.217	11	101	614	220	1.004	230	21.763
181	1	Estreito	06:00 - 6:15	22	5			4	2	2	1	36
182	2	Estreito	06:15 - 6:30	31	7		1	4	3		1	47
183	3	Estreito	06:30 - 6:45	43	16			16	2	4	1	82
184	4	Estreito	06:45 - 7:00	91	20			17	5	7	3	143
185	5	Estreito	07:00 - 7:15	145	13		1	15	2	7	6	189
186	6	Estreito	07:15 - 7:30	222	30		2	15	7	6	7	289
187	7	Estreito	07:30 - 7:45	288	41	1		17	7	14	7	375
188	8	Estreito	07:45 - 8:00	314	67		1	21	3	15	1	422
189	9	Estreito	08:00 - 8:15	365	68			24	5	24	13	499

190	10	Estreito	08:15 - 8:30	226	32		1	16	4	19	6	304
191	11	Estreito	08:30 - 8:45	254	44			18	10	23	14	363
192	12	Estreito	08:45 - 9:00	309	34		1	15	8	22	16	405
193	13	Estreito	11:00 - 11:15	380	41	0	2	12	8	34	19	496
194	14	Estreito	11:15 - 11:30	352	69	0	3	14	11	34	12	495
195	15	Estreito	11:30 - 11:45	388	59	0	1	10	10	39	11	518
196	16	Estreito	11:45 - 12:00	370	75	0	6	18	13	23	9	514
197	17	Estreito	12:00 - 12:15	419	105	0	5	17	5	26	9	586
198	18	Estreito	12:15 - 12:30	346	58	0	2	31	6	29	2	474
199	19	Estreito	12:30 - 12:45	271	55	0	2	10	6	23	1	368
200	20	Estreito	12:45 - 13:00	325	39	0	1	20	9	26	12	432
201	21	Estreito	13:00 - 13:15	385	57	0	3	16	0	21	5	487
202	22	Estreito	13:15 - 13:30	373	62	0	1	16	9	25	9	495
203	23	Estreito	13:30 - 13:45	349	59	0	1	17	5	35	6	472
204	24	Estreito	13:45 - 14:00	350	70	0	1	16	8	29	6	480
205	25	Estreito	16:00 - 16:15	289	52	2	3	10	7	31	16	410
206	26	Estreito	16:15 - 16:30	313	37	2	2	12	6	33	14	419
207	27	Estreito	16:30 - 16:45	302	59	0	0	11	8	44	15	439
208	28	Estreito	16:45 - 17:00	322	54	0	1	20	9	37	15	458
209	29	Estreito	17:00 - 17:15	343	62	0	3	21	7	32	6	474
210	30	Estreito	17:15 - 17:30	355	70	0	0	27	5	22	9	488
211	31	Estreito	17:30 - 17:45	353	59	0	5	21	4	24	11	477
212	32	Estreito	17:45 - 18:00	387	68	0	3	21	2	25	8	514
213	33	Estreito	18:00 - 18:15	381	110	0	1	19	3	33	11	558
214	34	Estreito	18:15 - 18:30	340	76	0	3	28	9	18	6	480
215	35	Estreito	18:30 - 18:45	383	66	2	2	30	4	10	2	499
216	36	Estreito	18:45 - 19:00	308	48	0	2	27	4	16	2	407
TOTAL				10.694	1.887	7	60	626	216	812	292	14.594
217	1	Lagoa	06:00 - 6:15	27	9	0	0	3	1	5	2	47
218	2	Lagoa	06:15 - 6:30	43	9	0	1	7	5	3	0	68
219	3	Lagoa	06:30 - 6:45	87	18	0	0	2	1	7	2	117
220	4	Lagoa	06:45 - 7:00	189	29	1	3	5	6	13	3	249
221	5	Lagoa	07:00 - 7:15	237	39	0	6	10	3	13	4	312
222	6	Lagoa	07:15 - 7:30	259	46	1	2	6	3	22	9	348
223	7	Lagoa	07:30 - 7:45	222	53	2	9	3	7	28	4	328
224	8	Lagoa	07:45 - 8:00	258	57	6	9	9	5	28	16	388
225	9	Lagoa	08:00 - 8:15	272	56	2	9	7	2	29	10	387
226	10	Lagoa	08:15 - 8:30	265	41	2	8	6	2	22	9	355
227	11	Lagoa	08:30 - 8:45	313	55	2	4	2	0	26	18	420
228	12	Lagoa	08:45 - 9:00	238	37	1	6	1	1	29	11	324
229	13	Lagoa	11:00 - 11:15	266	46	4	7	2	0	19	15	359
230	14	Lagoa	11:15 - 11:30	231	41	3	13	2	10	23	8	331

231	15	Lagoa	11:30 - 11:45	300	65	5	12	6	2	24	13	427
232	16	Lagoa	11:45 - 12:00	260	37	5	5	3	9	22	12	353
233	17	Lagoa	12:00 - 12:15	299	53	3	8	7	6	20	14	410
234	18	Lagoa	12:15 - 12:30	323	51	1	7	9	4	20	11	426
235	19	Lagoa	12:30 - 12:45	210	47	5	11	9	5	13	8	308
236	20	Lagoa	12:45 - 13:00	290	66	3	7	11	7	21	7	412
237	21	Lagoa	13:00 - 13:15	298	49	1	7	4	5	24	5	393
238	22	Lagoa	13:15 - 13:30	271	54	1	7	11	8	16	6	374
239	23	Lagoa	13:30 - 13:45	361	70	2	7	4	7	24	9	484
240	24	Lagoa	13:45 - 14:00	346	53	0	3	1	10	25	12	450
241	25	Lagoa	16:00 - 16:15	260	55	1	10	3	6	35	24	394
242	26	Lagoa	16:15 - 16:30	289	83	6	10	3	10	22	9	432
243	27	Lagoa	16:30 - 16:45	272	60	6	5	3	9	33	22	410
244	28	Lagoa	16:45 - 17:00	320	70	2	10	5	5	19	8	439
245	29	Lagoa	17:00 - 17:15	294	90		6	5	10	20	10	435
246	30	Lagoa	17:15 - 17:30	294	85	2	6	5	11	30	9	442
247	31	Lagoa	17:30 - 17:45	200	60	3	15	5	11	24	10	328
248	32	Lagoa	17:45 - 18:00	390	81	1	11	5	6	8	12	514
249	33	Lagoa	18:00 - 18:15	282	73	1	14	4	5	29	14	422
250	34	Lagoa	18:15 - 18:30	317	82	4	12	10	9	35	5	474
251	35	Lagoa	18:30 - 18:45	371	91	2	12	5	6	21	6	514
252	36	Lagoa	18:45 - 19:00	328	67	2	16	6	4	22	6	451
TOTAL				9.482	1.978	80	278	189	201	774	343	13.325
253	1	Monte Verde	06:00 - 6:15	19	6	0	2	3	2	0	2	34
254	2	Monte Verde	06:15 - 6:30	24	7	0	1	7	5	0	4	48
255	3	Monte Verde	06:30 - 6:45	61	15	0	3	11	8	6	8	112
256	4	Monte Verde	06:45 - 7:00	82	22	0	2	9	3	6	7	131
257	5	Monte Verde	07:00 - 7:15	108	16	0	4	5	6	11	8	158
258	6	Monte Verde	07:15 - 7:30	140	26	1	4	12	2	8	14	207
259	7	Monte Verde	07:30 - 7:45	164	40	1	6	5	4	13	5	238
260	8	Monte Verde	07:45 - 8:00	199	46	0	1	7	2	9	15	279
261	9	Monte Verde	08:00 - 8:15	165	28	0	1	9	2	20	8	233
262	10	Monte Verde	08:15 - 8:30	122	19	0	4	8	3	22	20	198
263	11	Monte Verde	08:30 - 8:45	116	14	0	1	4	3	22	20	180
264	12	Monte Verde	08:45 - 9:00	121	32	0	1	4	0	18	23	199
265	13	Monte Verde	11:00 - 11:15	104	24	1	4	1	5	2	9	150
266	14	Monte Verde	11:15 - 11:30	89	23		2	3	7	4	6	134
267	15	Monte Verde	11:30 - 11:45	98	42		2	2	8	5	16	173
268	16	Monte Verde	11:45 - 12:00	85	21	1	4	3	4	1	5	124
269	17	Monte Verde	12:00 - 12:15	149	35			6	9	2	13	214
270	18	Monte Verde	12:15 - 12:30	108	33		2	5	2	3	11	164
271	19	Monte Verde	12:30 - 12:45	117	25		3	8	3		5	161

272	20	Monte Verde	12:45 - 13:00	107	19			4		8	3	141
273	21	Monte Verde	13:00 - 13:15	131	20		3	5	1	1	7	168
274	22	Monte Verde	13:15 - 13:30	122	25		2	1	3	3	2	158
275	23	Monte Verde	13:30 - 13:45	124	32		2	2	5	9	9	183
276	24	Monte Verde	13:45 - 14:00	125	28		3	2	5	5	10	178
277	25	Monte Verde	16:00 - 16:15	90	16		4	3	4	4	5	126
278	26	Monte Verde	16:15 - 16:30	100	20		2	3	1	6	4	136
279	27	Monte Verde	16:30 - 16:45	99	27	1	2	1	2	1	4	137
280	28	Monte Verde	16:45 - 17:00	138	25		2	1	4	5	6	181
281	29	Monte Verde	17:00 - 17:15	160	39		7	3	5	10	8	232
282	30	Monte Verde	17:15 - 17:30	151	30		3	5	6	5	3	203
283	31	Monte Verde	17:30 - 17:45	157	26	2	9	2	4	13	2	215
284	32	Monte Verde	17:45 - 18:00	117	41	2	5	4	2	7	4	182
285	33	Monte Verde	18:00 - 18:15	166	33		2	6	2	5	5	219
286	34	Monte Verde	18:15 - 18:30	160	15		8	3	1	10	5	202
287	35	Monte Verde	18:30 - 18:45	153	29		2	6	2	10		202
288	36	Monte Verde	18:45 - 19:00	138	36		6	4	5	7	2	198
TOTAL				4.309	935	9	109	167	130	261	278	6.198
289	1	Rio Vermelh	06:00 - 6:15	8	8	1	3	5	1	1	1	28
290	2	Rio Vermelh	06:15 - 6:30	17	7	0	1	3	2	2	1	33
291	3	Rio Vermelh	06:30 - 6:45	28	15	0	2	6	1	1	1	54
292	4	Rio Vermelh	06:45 - 7:00	55	19	0	3	10	3	1	1	92
293	5	Rio Vermelh	07:00 - 7:15	60	20	0	2	6	0	12	4	104
294	6	Rio Vermelh	07:15 - 7:30	67	23	3	5	5	3	12	3	121
295	7	Rio Vermelh	07:30 - 7:45	86	38	2	7	5	1	10	4	153
296	8	Rio Vermelh	07:45 - 8:00	106	33	10	8	2	0	13	7	179
297	9	Rio Vermelh	08:00 - 8:15	118	26	1	2	5	1	10	6	169
298	10	Rio Vermelh	08:15 - 8:30	80	12	4	2	4	0	9	3	114
299	11	Rio Vermelh	08:30 - 8:45	84	17	2	1	6	0	9	7	126
300	12	Rio Vermelh	08:45 - 9:00	63	20	1	1	2	2	6	8	103
301	13	Rio Vermelh	11:00 - 11:15	66	16	3	6	2	2	12	5	112
302	14	Rio Vermelh	11:15 - 11:30	75	22	5	4	3	1	9	5	124
303	15	Rio Vermelh	11:30 - 11:45	79	18	1	4	6	1	9	13	131
304	16	Rio Vermelh	11:45 - 12:00	71	25	1	10	5	5	18	8	143
305	17	Rio Vermelh	12:00 - 12:15	81	22	5	9	3	5	11	11	147
306	18	Rio Vermelh	12:15 - 12:30	60	12	4	10	4	1	7	7	105
307	19	Rio Vermelh	12:30 - 12:45	56	17	0	9	5	2	11	4	104
308	20	Rio Vermelh	12:45 - 13:00	75	14	9	5	6	8	11	7	135
309	21	Rio Vermelh	13:00 - 13:15	73	22	2	5	3	4	9	4	122
310	22	Rio Vermelh	13:15 - 13:30	72	19	2	10	3	2	13	8	129
311	23	Rio Vermelh	13:30 - 13:45	75	19	4	6	5	1	6	7	123
312	24	Rio Vermelh	13:45 - 14:00	75	17	4	5	2	5	5	5	118

313	25	Rio Vermelh	16:00 - 16:15	67	22	4		5	3	14	10	125
314	26	Rio Vermelh	16:15 - 16:30	52	25	8	5	3	2	11	11	117
315	27	Rio Vermelh	16:30 - 16:45	67	28	4	7	4	2	9	9	130
316	28	Rio Vermelh	16:45 - 17:00	73	15	5	7	3	4	10	6	123
317	29	Rio Vermelh	17:00 - 17:15	110	22	4	6	3	2	9	10	166
318	30	Rio Vermelh	17:15 - 17:30	71	25	4	5	5	2	13	8	133
319	31	Rio Vermelh	17:30 - 17:45	66	27	2	6	6	1	6	3	117
320	32	Rio Vermelh	17:45 - 18:00	74	31	3	13	6	3	10	4	144
321	33	Rio Vermelh	18:00 - 18:15	94	39	3	16	9	3	20	2	186
322	34	Rio Vermelh	18:15 - 18:30	119	33	3	14	12	3	12	5	201
323	35	Rio Vermelh	18:30 - 18:45	113	29		16	5	3	17	7	190
324	36	Rio Vermelh	18:45 - 19:00	101	25	4	5	7	5	16	3	166
TOTAL				2.637	782	108	220	174	84	354	208	4.567
325	1	Santa Môníc	06:00 - 6:15	18	10		3	1	2	1	1	36
326	2	Santa Môníc	06:15 - 6:30	19	7		3	8	1		1	39
327	3	Santa Môníc	06:30 - 6:45	86	15	1	1	22	4	2	2	133
328	4	Santa Môníc	06:45 - 7:00	153	37		7	14	10	5	5	231
329	5	Santa Môníc	07:00 - 7:15	340	27	1	5	18	11	8	2	412
330	6	Santa Môníc	07:15 - 7:30	400	31	2	5	18	10	9	5	480
331	7	Santa Môníc	07:30 - 7:45	451	54	1	8	15	11	5	1	546
332	8	Santa Môníc	07:45 - 8:00	508	59	1	7	15	1	9	2	602
333	9	Santa Môníc	08:00 - 8:15	510	36	2	7	18		4	3	580
334	10	Santa Môníc	08:15 - 8:30	424	48	2	6	17	5	5	6	513
335	11	Santa Môníc	08:30 - 8:45	407	34	1	3	10	9	3	1	468
336	12	Santa Môníc	08:45 - 9:00	351	25	2	5	12	5	7	4	411
337	13	Santa Môníc	11:00 - 11:15	332	30	2	4	7	3	15	10	403
338	14	Santa Môníc	11:15 - 11:30	331	26	1	4	7	5	19	9	402
339	15	Santa Môníc	11:30 - 11:45	400	37	0	6	8	8	21	5	485
340	16	Santa Môníc	11:45 - 12:00	450	32	1	6	10	4	20	6	529
341	17	Santa Môníc	12:00 - 12:15	575	26	1	5	8	9	14	6	644
342	18	Santa Môníc	12:15 - 12:30	450	22	0	2	8	5	5	4	496
343	19	Santa Môníc	12:30 - 12:45	591	44	1	2	16	4	9	6	673
344	20	Santa Môníc	12:45 - 13:00	481	33	2	3	10	6	11	4	550
345	21	Santa Môníc	13:00 - 13:15	513	30	0	5	9	7	26	3	593
346	22	Santa Môníc	13:15 - 13:30	548	26	0	4	7	7	13	3	608
347	23	Santa Môníc	13:30 - 13:45	638	27	0	1	12	7	22	14	721
348	24	Santa Môníc	13:45 - 14:00	548	25	0	3	13	1	6	7	603
349	25	Santa Môníc	16:00 - 16:15	416	24	4	4	11	5	31	14	509
350	26	Santa Môníc	16:15 - 16:30	406	32		4	9	3	17	8	479
351	27	Santa Môníc	16:30 - 16:45	409	32	1	3	10	6	18	5	484
352	28	Santa Môníc	16:45 - 17:00	426	42		5	16	7	19	5	520
353	29	Santa Môníc	17:00 - 17:15	538	46	2	6	15	6	19	5	637

354	30	Santa Mônica	17:15 - 17:30	525	35	2	1	10	5	21	3	602
355	31	Santa Mônica	17:30 - 17:45	490	39	1	12	8	6	18	4	578
356	32	Santa Mônica	17:45 - 18:00	550	36	1	11	21	4	15	4	642
357	33	Santa Mônica	18:00 - 18:15	603	60		12	8	3	17	6	709
358	34	Santa Mônica	18:15 - 18:30	516	41	1	6	8	5	10	5	592
359	35	Santa Mônica	18:30 - 18:45	432	44	1	12	13	5	15	3	525
360	36	Santa Mônica	18:45 - 19:00	582	40	1	6	11	1	14	2	657
TOTAL				15.417	1.212	35	187	423	191	453	174	18.092

TOTALIZAÇÃO									
LOCAL	AUTOMÓVEL	MOTO	BICI FEM	BICI MASC	ÔNIBUS/MICRO.	VANS	CAMINHO N/FURG.	CAMINHÃO	TOTAL
Armação	1.018	288	163	512	162	53	105	48	2.349
Cachoeira	5.924	1.176	147	514	160	169	686	412	9.188
Campeche	6.208	1.025	32	155	156	116	446	222	8.360
Carianos	10.369	1.389	210	564	329	333	599	282	14.075
Centro	17.366	2.217	11	101	614	220	1.004	230	21.763
Estreito	10.694	1.887	7	60	626	216	812	292	14.594
Lagoa	9.482	1.978	80	278	189	201	774	343	13.325
Monte Verde	4.309	935	9	109	167	130	261	278	6.198
Rio Vermelho	2.637	782	108	220	174	84	354	208	4.567
Santa Mônica	15.417	1.212	35	187	423	191	453	174	18.092
TOTAL	83.424	12.889	802	2.700	3.000	1.713	5.494	2.489	112.511

TABELA GERAL DA CONTAGEM EM FLORIANÓPOLIS - POR HORÁRIO

HORÁRIO	AUTOMÓVEL	MOTO	BICI FEM	BICI MASC	ÔNIBUS/MICRO.	VANS	CAMINHO N/FURG.	CAMINHÃO	TOTAL
06:00 - 6:15	294	69	8	14	61	20	32	10	508
06:15 - 6:30	425	85	0	25	89	34	32	17	707
06:30 - 6:45	789	175	3	32	102	39	49	23	1.212
06:45 - 7:00	1.353	270	14	53	102	48	73	37	1.950
07:00 - 7:15	1.706	242	9	54	120	51	97	37	2.316
07:15 - 7:30	2.245	292	14	62	109	40	143	65	2.970
07:30 - 7:45	2.386	385	27	84	94	46	147	45	3.214
07:45 - 8:00	2.677	508	44	98	90	36	157	66	3.676
08:00 - 8:15	2.484	392	28	73	105	36	144	83	3.345
08:15 - 8:30	2.195	315	22	67	95	38	162	77	2.971
08:30 - 8:45	2.356	330	27	58	78	50	158	106	3.163
08:45 - 9:00	2.161	295	24	65	63	45	156	101	2.910
11:00 - 11:15	2.197	308	31	74	52	45	195	117	3.019
11:15 - 11:30	2.178	368	23	65	56	59	185	92	3.026
11:30 - 11:45	2.437	388	26	71	62	49	209	110	3.352
11:45 - 12:00	2.410	373	29	85	88	66	192	91	3.334
12:00 - 12:15	2.905	479	27	85	84	54	180	94	3.908
12:15 - 12:30	2.496	335	9	69	95	50	138	76	3.268
12:30 - 12:45	2.419	341	13	65	86	47	131	54	3.156
12:45 - 13:00	2.441	328	30	48	88	56	148	62	3.201
13:00 - 13:15	2.849	350	23	70	88	45	158	46	3.629
13:15 - 13:30	2.728	361	18	80	78	47	160	65	3.537
13:30 - 13:45	2.722	379	16	66	60	51	173	86	3.553
13:45 - 14:00	2.636	368	14	56	64	46	165	82	3.431
16:00 - 16:15	2.192	322	22	85	60	43	200	116	3.040
16:15 - 16:30	2.257	340	33	82	54	54	178	91	3.089
16:30 - 16:45	2.261	391	30	69	61	48	179	101	3.140
16:45 - 17:00	2.533	402	26	78	82	54	167	85	3.427
17:00 - 17:15	2.723	447	33	110	81	60	193	82	3.729
17:15 - 17:30	2.680	446	26	79	96	59	188	68	3.642
17:30 - 17:45	2.708	391	27	115	75	56	183	78	3.633
17:45 - 18:00	2.914	453	27	117	108	47	163	58	3.887
18:00 - 18:15	3.050	563	25	120	79	53	187	56	4.133
18:15 - 18:30	2.899	492	27	113	104	48	173	44	3.900
18:30 - 18:45	2.808	497	22	119	94	51	156	40	3.787
18:45 - 19:00	2.910	409	25	94	97	42	143	28	3.748
	83.424	12.889	802	2.700	3.000	1.713	5.494	2.489	112.511